







UYGULAMA - 1

	Geometrik Çizim	Adı	Sembol Gösterimi	
A		MN doğru parçası	[MN]	\overline{MN}
B				
C				
D				
E				
F				

www.mavimatematik.com

www.mavimatematik.com

Aşağıdaki ifadelerden doğru olanlara “D” yanlış olanlara “Y” yazınız.

- [MN] doğru parçasının başlangıç ve bitiş noktaları K ve N noktalarıdır.
- Doğru parçasının uzunluğu ölçülebilir.
- \overrightarrow{AB} sembolü bir doğrunun gösterimidir.
- İki noktadan bir doğru geçer.
- Bir noktadan üç doğru geçer.
- Işının uzunluğu ölçülemez.
- Başlangıç noktası P olan PR ışınının gösterimi PR] şeklindedir.



Uygulama - 1'in
cevap anahtarına
ulaşmak için
karekodu okutunuz.